



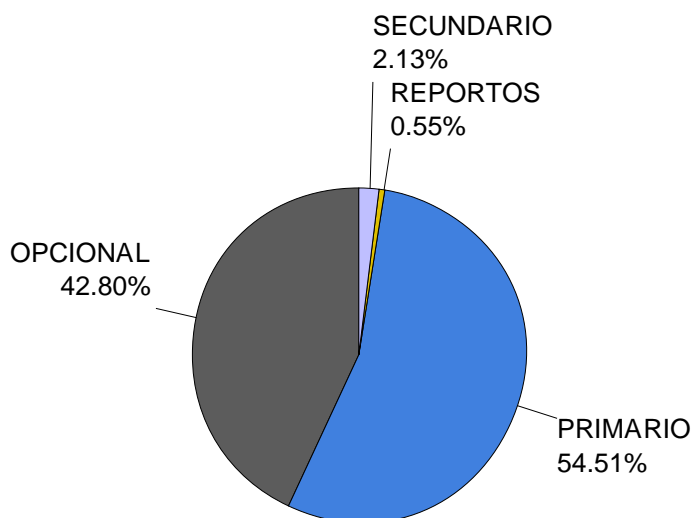
Bolsa de Valores de Nicaragua

Enero 2002

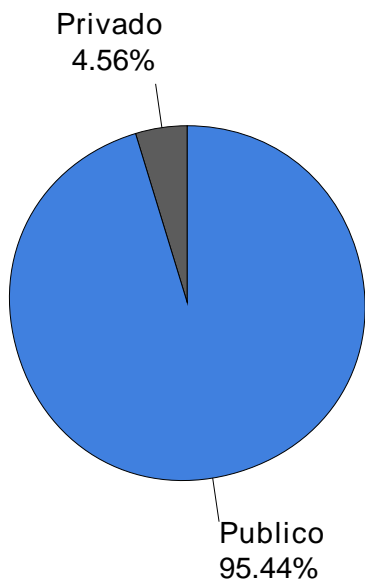
boletín de operaciones

Volumen Negociado: **C\$878,616,003.49**
 Tipo de Cambio Promedio: **13.87**

Volumen Negociado: Desglose por Mercado



Volumen Negociado: Desglose por Sector



Rendimientos

CORDOBAS

Días	Mínimo	Promedio	Máximo
7	9.00%	10.88%	12.00%
15	9.00%	12.22%	13.01%
180	100.65%	100.65%	100.65%
270	12.50%	13.37%	13.70%
360	13.00%	13.13%	25.49%
540	15.27%	24.27%	54.46%
720	18.49%	19.34%	40.99%
1080	14.04%	14.74%	15.00%

DOLARES

Días	Mínimo	Promedio	Máximo
7	9.00%	9.88%	10.80%
15	0.00%	11.35%	14.00%
30	7.00%	10.18%	14.00%
60	9.00%	12.87%	14.00%
90	9.00%	12.74%	14.00%
180	8.50%	9.56%	17.00%
270	9.00%	11.38%	12.00%
360	8.75%	9.52%	12.00%
540	10.00%	10.00%	10.00%

Nota: Los rendimientos en córdobas son indexados al dólar

Contrato de Opciones y Reportos Rendimientos

CORDOBAS

Días	Mínimo	Promedio	Máximo
7	9.00%	10.88%	12.00%
15	9.00%	12.22%	13.01%

DOLARES

Días	Mínimo	Promedio	Máximo
7	9.00%	9.88%	10.80%
15	0.00%	11.35%	14.00%
30	7.00%	10.18%	14.00%
60	9.00%	12.87%	14.00%
90	9.00%	12.74%	14.00%
180	9.50%	10.51%	17.00%
270	9.37%	11.65%	12.00%
360	12.00%	12.00%	12.00%
540	10.00%	10.00%	10.00%

Nota: Los rendimientos en córdobas son indexados al dólar

Bonos de Pago por Indemnización (Mercado Secundario)

Vencimiento	Volumen C\$	Precios			Rendimientos		
		Mínimo	Promedio	Máximo	Mínimo	Promedio	Máximo
2009	1,179,156.58	40.00%	43.76%	50.50%	23.13%	25.56%	28.90%
2010	309,353.59	39.00%	39.03%	40.00%	24.71%	25.38%	25.76%
2011	1,979,068.97	35.50%	38.89%	40.00%	23.44%	23.81%	25.87%
2012	9,901.30	35.40%	35.40%	35.40%	23.17%	23.18%	23.18%
2013	1,059,030.86	28.00%	28.00%	28.00%	26.48%	26.52%	26.64%
2015	2,435,419.38	22.00%	23.48%	25.00%	26.18%	27.70%	29.17%
2016	9,856,501.83	21.00%	22.21%	30.00%	20.00%	25.41%	26.62%
Total . . .	16,828,432.51	21.00%	26.55%	50.50%	20.00%	25.52%	29.17%

Volumen Negociado Títulos de Deuda

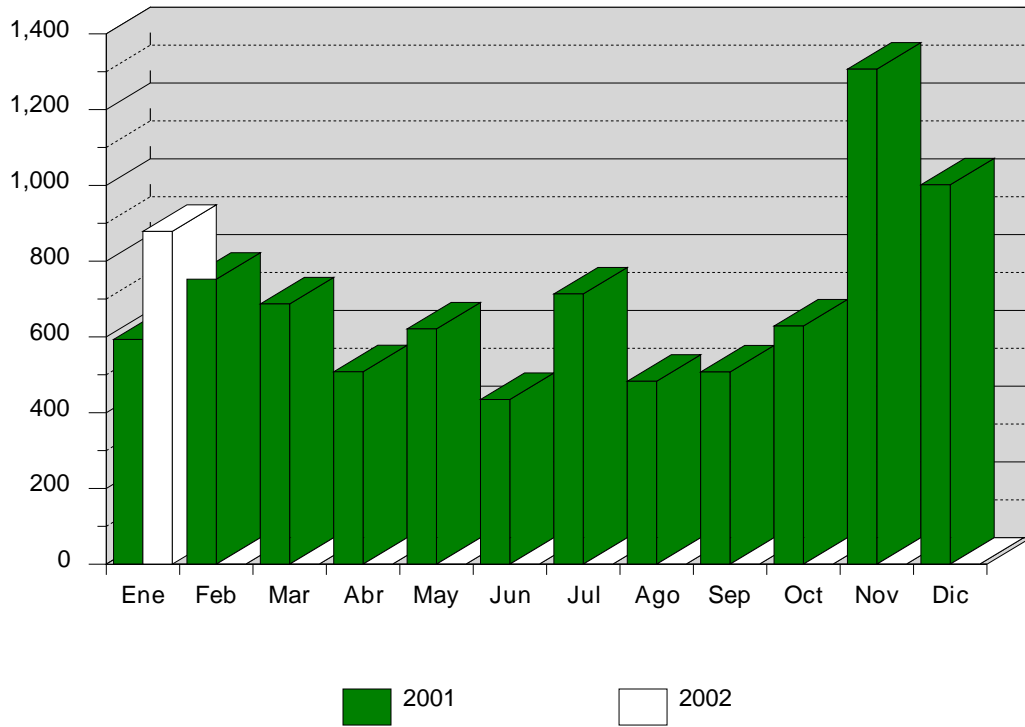
Instrumentos	Emisores	C\$	\$	%
Sector Privado				
<i>Mercado Primario</i>				
CERTIAGRO (CIAG\$)	BANCO DE CREDITO CENTROAMERICANO (BCR)	0.00	196,000.00	0%
CERTIFICADO DE INVERSION EN DOLARES (CI\$)	NICARAGUA SUGAR ESTATES LTD. (NSEL)	0.00	783,000.00	1%
PAGARE A LA ORDEN EN DOLARES (PAGA\$)	NICARAGUA SUGAR ESTATES LTD. (NSEL)	0.00	1,592,000.00	3%
PAPEL COMERCIAL EN DOLARES (PC\$)	FINANCIERA DELTA (DELTA)	0.00	5,000.00	0%
<i>Mercado Reportos</i>				
PAPEL COMERCIAL EN DOLARES (PC\$)	NICARAGUA SUGAR ESTATES LTD. (NSEL)	0.00	306,788.30	0%
Sector Publico				
<i>Mercado Opcional</i>				
BONO (BONO\$)	EMPRESA ADMINISTRADORA DE AEROPUESTOS INTLE	0.00	168,958.48	0%
BONO DE PAGO POR INDEMNIZACION (BPI)	MINISTERIO DE HACIENDA (MFIN)	0.00	793,163.56	1%
BONO EXTERNO (BOMEX\$)	BANCO CENTRAL DE NICARAGUA (BCN)	15,000,000.00	0.00	2%
CERTIFICADO NEGOCIABLE DE INVERSION (CENI)	BANCO CENTRAL DE NICARAGUA (BCN)	246,228,800.11	7,322,418.35	40%
<i>Mercado Primario</i>				
BONO (BONO\$)	EMPRESA ADMINISTRADORA DE AEROPUESTOS INTLE	67,746,821.00	0.00	8%
CERTIFICADO NEGOCIABLE DE INVERSION (CENI)	BANCO CENTRAL DE NICARAGUA (BCN)	375,411,000.00	0.00	43%
<i>Mercado Reportos</i>				
BONO DE PAGO POR INDEMNIZACION (BPI)	MINISTERIO DE HACIENDA (MFIN)	0.00	44,656.28	0%
<i>Mercado Secundario</i>				
BONO DE PAGO POR INDEMNIZACION (BPI\$)	MINISTERIO DE HACIENDA (MFIN)	13,776,861.99	0.00	2%
BONO DE PAGO POR INDEMNIZACION (BPI)	MINISTERIO DE HACIENDA (MFIN)	3,051,570.52	0.00	0%
CERTIFICADO NEGOCIABLE DE INVERSION (CENI)	BANCO CENTRAL DE NICARAGUA (BCN)	1,727,457.75	0.00	0%
CUPON DE BPI ESTANDARIZADO (CBPI\$)	MINISTERIO DE HACIENDA (MFIN)	163,260.59	0.00	0%
		723,105,771.96	11,211,984.97	100%

Rendimientos Promedios en Mercado Primario

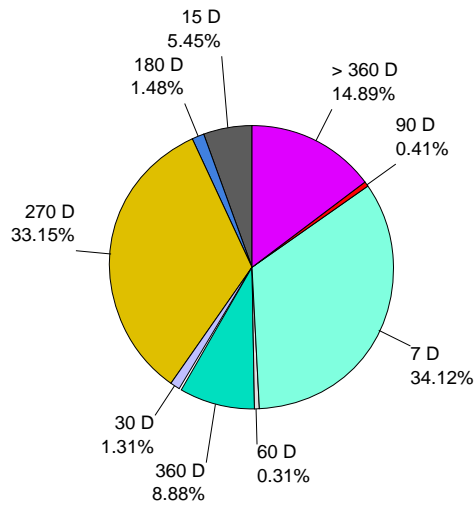
Plazo	CORDOBAS			DOLARES		
	Emisor	Instrumento	Rendimiento	Emisor	Instrumento	Rendimiento
180				NSEL	CI\$	11.38%
				NSEL	PAGA\$	8.50%
270	BCN	CENI	13.32%	NSEL	CI\$	11.31%
360	BCN	CENI	13.12%	DELTA	PC\$	10.25%
				NSEL	PAGA\$	9.62%
370				BCR	CIAG\$	8.88%
720	BCN	CENI	19.32%			
1800	EAAI	BONO\$	14.74%			

Nota: Los rendimientos de los títulos en córdobas son indexados al dólar.

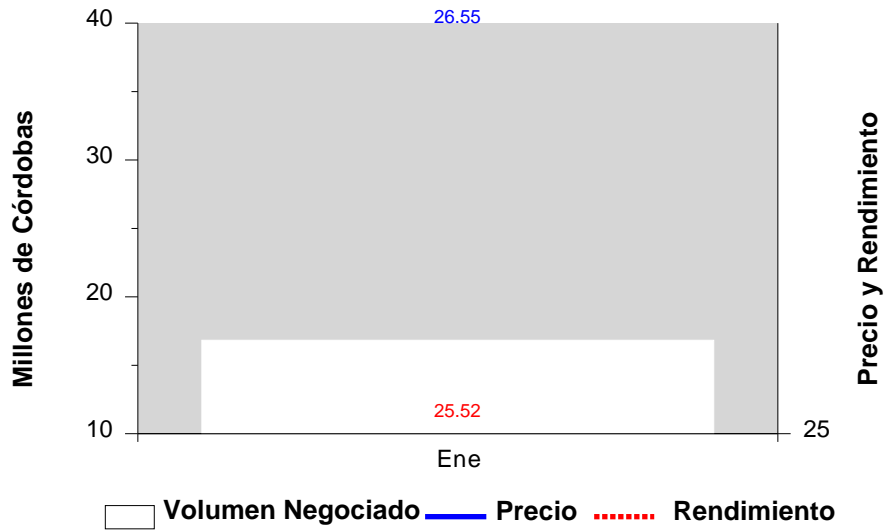
EVOLUCION DEL VOLUMEN NEGOCIADO (Millones de C\$)



Títulos de Deuda Volumen Negociado: Desglose por Plazo



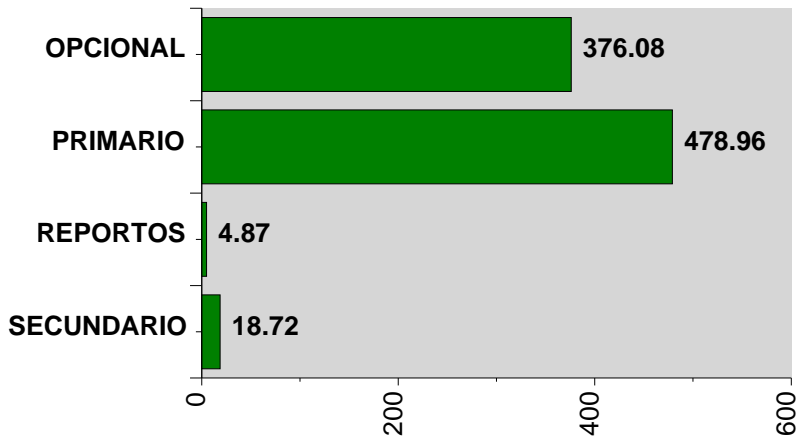
**Volumen Negociado, Precio y Rendimiento Promedio BPI'S
(Mercado Secundario)**



**Volumen Negociado y Rendimiento Promedio
CENI's Banco Central de Nicaragua (Mercado Primario)**



Títulos de Deuda
Volumen Negociado por Mercado en Millones de C\$



Participación de los Puestos de Bolsa en el Mercado

	Total	Opciones	Primario	Reportos	Secundario
BAC VALORES	28.87 %	15.51 %	50.76 %	87.29 %	2.16 %
BCD VALORES	11.77 %	16.30 %	5.73 %		1.11 %
FINVAL S.A.	9.78 %	16.37 %			4.98 %
INVERCASA	3.72 %	5.29 %	0.82 %		10.18 %
INVEREXPO	4.98 %	5.38 %	4.36 %		6.03 %
INVERNIC	0.21 %	0.01 %	0.03 %		6.60 %
INVESTA	1.75 %	1.75 %			24.68 %
LAFISE VALORES	27.45 %	19.91 %	38.27 %	12.70 %	44.23 %
PROVALORES	11.43 %	19.42 %			