



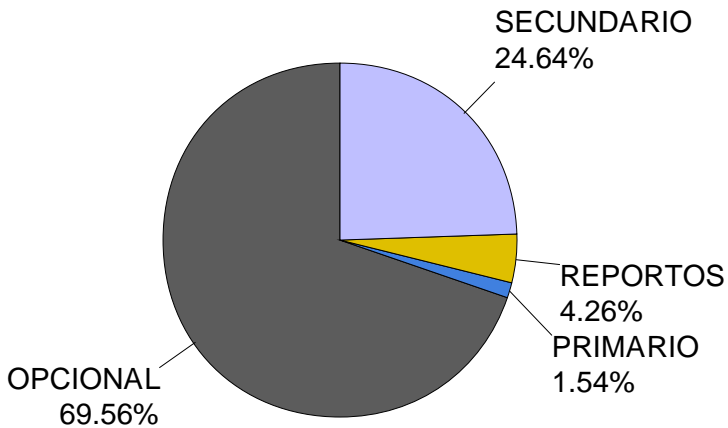
Bolsa de Valores de Nicaragua

Marzo 2002

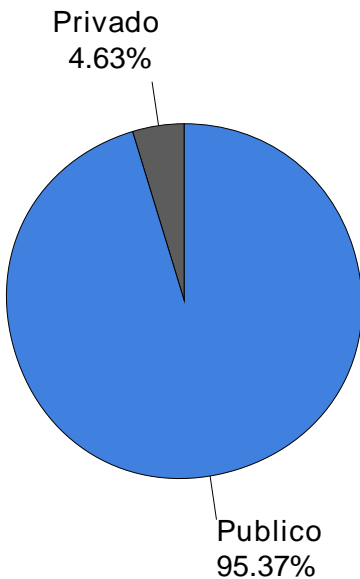
boletín de operaciones

Volumen Negociado: **C\$304,393,529.73**
 Tipo de Cambio Promedio: **14.00**

Volumen Negociado: Desglose por Mercado



Volumen Negociado: Desglose por Sector



Rendimientos

CORDOBAS

Días	Mínimo	Promedio	Máximo
7	0.99%	6.51%	8.00%
15	7.99%	7.99%	7.99%
60	12.00%	12.00%	12.00%
90	15.00%	15.00%	15.00%
180	12.50%	16.17%	28.03%
270	10.00%	10.76%	10.95%
360	9.00%	14.69%	37.57%
540	10.00%	14.47%	31.75%
720	20.00%	26.07%	30.00%

DOLARES

Días	Mínimo	Promedio	Máximo
7	3.01%	4.12%	10.00%
15	8.00%	8.06%	10.00%
30	8.00%	11.24%	14.00%
60	8.50%	12.31%	14.50%
90	4.25%	10.46%	14.00%
180	7.25%	8.41%	9.02%
270	7.75%	7.77%	8.02%
360	6.25%	8.11%	9.68%

Nota: Los rendimientos en córdobas son indexados al dólar

Contrato de Opciones y Reportos Rendimientos

CORDOBAS

Días	Mínimo	Promedio	Máximo
7	0.99%	6.51%	8.00%
15	7.99%	7.99%	7.99%
60	12.00%	12.00%	12.00%
540	16.91%	16.91%	16.91%

DOLARES

Días	Mínimo	Promedio	Máximo
7	3.01%	4.12%	10.00%
15	8.00%	8.06%	10.00%
30	8.00%	11.24%	14.00%
60	8.50%	12.31%	14.50%
90	5.00%	10.58%	14.00%
180	7.50%	8.75%	9.02%
270	7.75%	7.77%	8.02%
360	9.04%	9.22%	9.29%

Nota: Los rendimientos en córdobas son indexados al dólar

Bonos de Pago por Indemnización (Mercado Secundario)

Vencimiento	Volumen C\$	Precios			Rendimientos		
		Mínimo	Promedio	Máximo	Mínimo	Promedio	Máximo
2010	11,623,585.51	45.00%	46.28%	49.00%	21.36%	22.82%	23.56%
2011	740,825.08	39.00%	39.00%	40.00%	22.51%	24.32%	24.33%
2012	107,249.42	30.00%	31.68%	36.00%	22.24%	25.30%	26.73%
2013	323,310.05	36.00%	36.04%	36.50%	21.61%	21.99%	22.03%
2014	2,822,693.02	28.00%	33.90%	35.00%	21.02%	21.61%	25.10%
2015	2,567,284.36	23.00%	26.99%	30.50%	22.46%	25.04%	28.37%
2016	32,845,640.57	21.50%	24.13%	30.00%	20.27%	24.18%	26.93%
2017	4,852,066.90	19.00%	19.19%	21.50%	22.67%	24.32%	24.53%
Total . . .	55,882,654.90	19.00%	29.21%	49.00%	20.27%	23.61%	28.37%

Volumen Negociado Títulos de Deuda

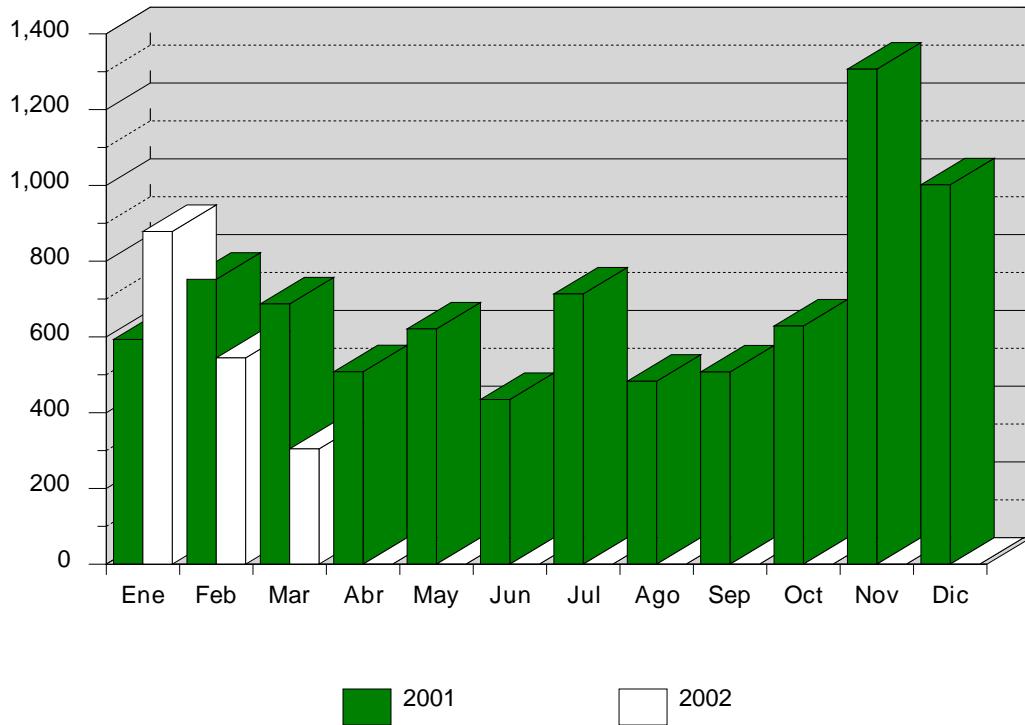
Instrumentos	Emisores	C\$	\$	%
Sector Privado				
<i>Mercado Primario</i>				
CERTIAGRO (CIAG\$)	BANCO DE CREDITO CENTROAMERICANO (BCR)	0.00	93,000.00	0%
CERTIFICADO DE INVERSION EN DOLARES (CI\$)	NICARAGUA SUGAR ESTATES LTD. (NSEL)	0.00	31,000.00	0%
PAGARE A LA ORDEN EN DOLARES (PAGAS\$)	NICARAGUA SUGAR ESTATES LTD. (NSEL)	0.00	187,000.00	1%
PAPEL COMERCIAL EN DOLARES (PC\$)	FINANCIERA DELTA (DELTA)	0.00	8,000.00	0%
<i>Mercado Reportos</i>				
PAPEL COMERCIAL EN DOLARES (PC\$)	NICARAGUA SUGAR ESTATES LTD. (NSEL)	0.00	686,430.62	3%
Sector Publico				
<i>Mercado Opcional</i>				
BONO DE PAGO POR INDEMNIZACION (BPI)	MINISTERIO DE HACIENDA (MFIN)	0.00	463,220.97	2%
CERTIFICADO NEGOCIABLE DE INVERSION (CENI)	BANCO CENTRAL DE NICARAGUA (BCN)	153,843,836.27	3,670,759.14	67%
<i>Mercado Primario</i>				
CERTIFICADO NEGOCIABLE DE INVERSION (CENI)	BANCO CENTRAL DE NICARAGUA (BCN)	229,000.00	0.00	0%
<i>Mercado Reportos</i>				
BONO (BONO\$)	EMPRESA ADMINISTRADORA DE AEROPUESTOS INTLE	0.00	186,193.61	1%
BONO DE PAGO POR INDEMNIZACION (BPI)	MINISTERIO DE HACIENDA (MFIN)	335,699.96	29,970.58	0%
<i>Mercado Secundario</i>				
BONO DE PAGO POR INDEMNIZACION (BPI\$)	MINISTERIO DE HACIENDA (MFIN)	55,350,149.55	0.00	18%
BONO DE PAGO POR INDEMNIZACION (BPI)	MINISTERIO DE HACIENDA (MFIN)	532,505.35	0.00	0%
CERTIFICADO NEGOCIABLE DE INVERSION (CENI)	BANCO CENTRAL DE NICARAGUA (BCN)	18,290,185.03	0.00	6%
CUPON DE BONO DE PAGO POR INDEMNIZACION (CBF)	MINISTERIO DE HACIENDA (MFIN)	55,323.02	0.00	0%
CUPON DE BPI ESTANDARIZADO (CBPI\$)	MINISTERIO DE HACIENDA (MFIN)	778,781.67	0.00	0%
		229,415,480.85	5,355,574.92	100%

Rendimientos Promedios en Mercado Primario

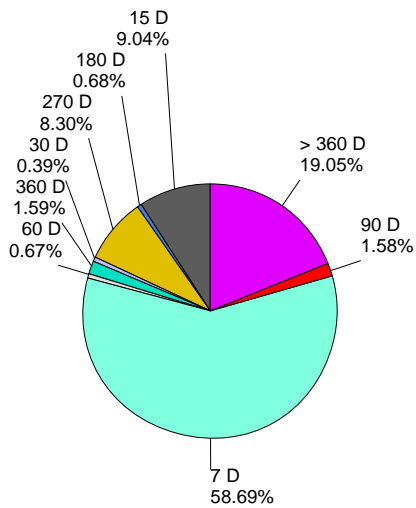
Plazo	CORDOBAS			DOLARES		
	Emisor	Instrumento	Rendimiento	Emisor	Instrumento	Rendimiento
90				DELTA	PC\$	4.25%
180				NSEL	CI\$	7.25%
360	BCN	CENI	9.00%	DELTA	PC\$	6.25%
				NSEL	PAGA\$	8.06%
370				BCR	CIAG\$	7.75%

Nota: Los rendimientos de los títulos en córdobas son indexados al dólar.

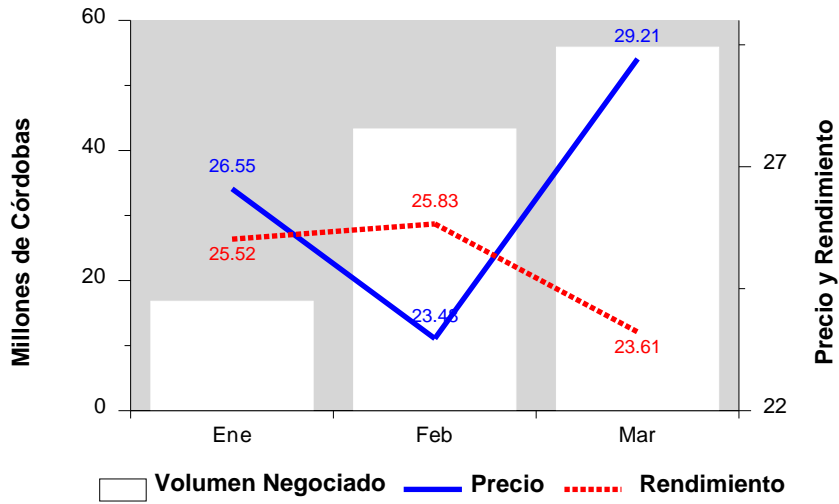
EVOLUCION DEL VOLUMEN NEGOCIADO (Millones de C\$)



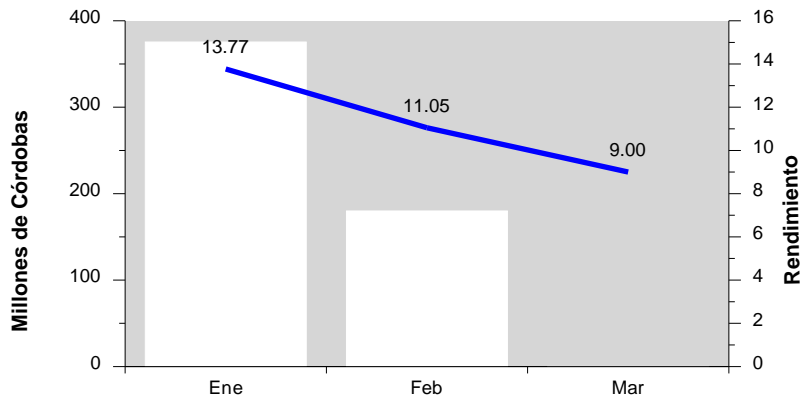
Títulos de Deuda Volumen Negociado: Desglose por Plazo



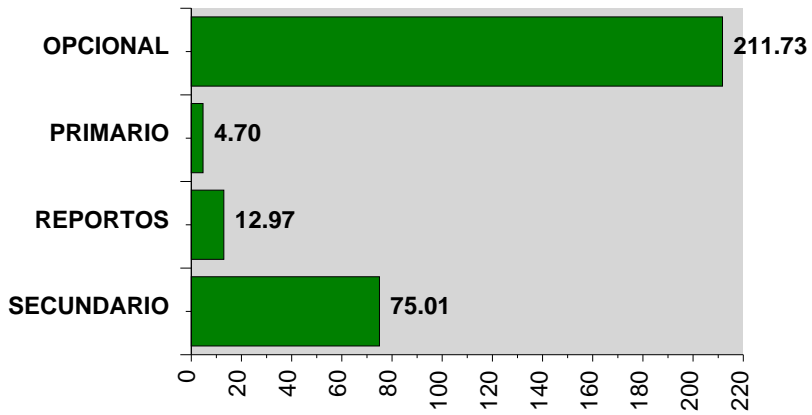
**Volumen Negociado, Precio y Rendimiento Promedio BPI'S
(Mercado Secundario)**



**Volumen Negociado y Rendimiento Promedio
CENI's Banco Central de Nicaragua (Mercado Primario)**



Títulos de Deuda
Volumen Negociado por Mercado en Millones de C\$



Participación de los Puestos de Bolsa en el Mercado

	Total	Opciones	Primario	Reportos	Secundario
BAC VALORES	24.82 %	17.58 %	67.39 %	74.08 %	35.41 %
BCD VALORES	7.49 %	9.61 %			3.03 %
FINVAL S.A.	15.21 %	21.58 %			0.35 %
INVERCASA	5.65 %	4.40 %			10.33 %
INVEREXPO	2.89 %	0.72 %			9.59 %
INVERNIC	1.60 %	0.01 %	4.87 %		6.27 %
INVESTA	2.11 %	1.01 %			5.65 %
LAFISE VALORES	25.55 %	26.08 %	27.73 %	25.91 %	23.94 %
PROVALORES	14.63 %	18.97 %			5.38 %