



<http://www.bolsanic.com>

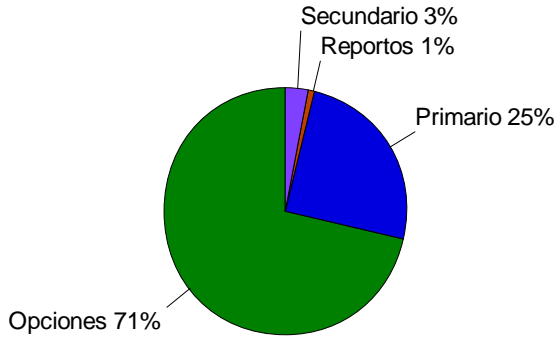
Bolsa de Valores de Nicaragua

Febrero 2000

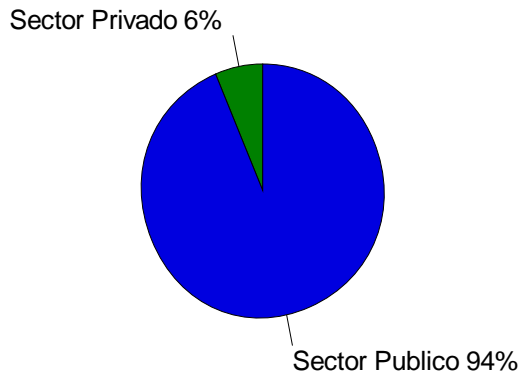
boletín de operaciones

Volumen Negociado: C\$762,455,301.78
Tipo de Cambio Promedio: 12.41

Volumen Negociado: Desglose por Mercado



Volumen Negociado: Desglose por Sector



Rendimientos

CORDOBAS			
Días	Máximo	Mínimo	Promedio
7	15.60%	3.99%	9.12%
15	9.00%	8.00%	8.56%
30	15.00%	10.50%	14.51%
60	12.90%	12.00%	12.12%
90	12.54%	9.00%	11.76%
360	12.00%	11.23%	11.39%
720	14.00%	12.45%	13.35%
DOLARES			
Días	Máximo	Mínimo	Promedio
7	14.50%	4.88%	8.36%
15	12.50%	8.98%	9.93%
30	15.00%	7.25%	12.11%
60	14.00%	8.00%	12.09%
90	12.50%	8.00%	9.45%
180	13.00%	8.50%	11.48%
270	9.50%	9.00%	9.35%
360	11.00%	8.75%	9.92%

Nota: Los rendimientos en córdobas son indexados al dólar

Bonos de Pago por Indemnización

Vencimiento	Volumen C\$	Precios			Rendimientos		
		Máximo	Mínimo	Promedio	Máximo	Mínimo	Promedio
2008	857,802.46	48.75%	43.40%	46.47%	23.70%	21.25%	22.10%
2009	2,329,619.67	43.50%	39.00%	42.39%	23.18%	21.27%	21.96%
2010	81,735.62	39.25%	38.10%	39.00%	21.94%	21.41%	21.49%
2011	1,635,071.30	36.30%	36.00%	36.24%	21.70%	21.04%	21.59%
2012	319,943.46	34.00%	33.25%	33.94%	21.67%	21.23%	21.43%
2013	3,931,784.22	32.26%	28.00%	29.57%	22.41%	21.26%	21.71%
2014	15,384,965.62	28.00%	25.00%	25.94%	23.32%	20.63%	22.17%
Total ...	24,540,922.35	48.75%	25.00%	29.64%	23.70%	20.63%	22.02%

Volumen Negociado por Tipo de Título

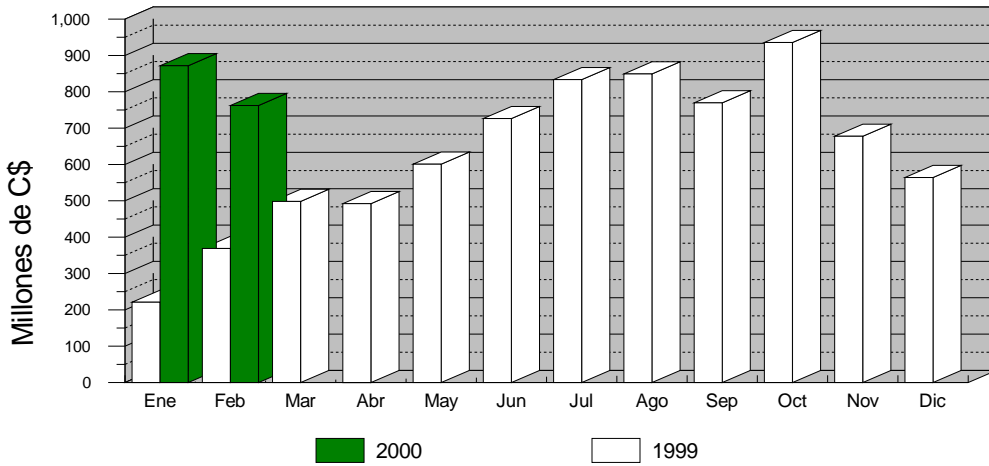
Titulos	Emisor	C\$	\$	%
Sector Privado				
Mercado Opcional				
BONO DE PRENDA EN DOLARES (PRES)	ALMACENADORA FINANCIERA DE NICARAGUA ALF	0.00	150,634.69	0%
BONO DE PRENDA EN DOLARES (PRES)	SERVICIOS NAVIEROS Y MARITIMOS (SEMAR)	6,596,000.00	1,218,986.67	3%
CERTIFICADO DE INVERSION (CI)	CORPORACION CREDOMATIC S.A. (CC)	0.00	7,000.00	0%
PAPEL COMERCIAL EN DOLARES (PCS)	FINANCIERA DELTA (DELTA)	0.00	58,300.00	0%
Mercado Primario				
CERTIAGRO (CIAGS)	BANCO DE CREDITO CENTROAMERICANO (BCR)	0.00	246,000.00	0%
CERTIFICADO DE INVERSION EN DOLARES (CIS)	CAFE SOLUBLE (CAFE)	0.00	38,000.00	0%
CERTIFICADO DE INVERSION EN DOLARES (CIS)	NICARAGUA SUGAR ESTATES LTD. (NSEL)	0.00	152,000.00	0%
PAGARE A LA ORDEN EN DOLARES (PAGAS)	NICARAGUA SUGAR ESTATES LTD. (NSEL)	0.00	1,082,000.00	2%
PAPEL COMERCIAL EN DOLARES (PCS)	FINANCIERA DELTA (DELTA)	0.00	50,000.00	0%
Mercado Secundario				
CERTIFICADO DE INVERSION (CI)	CORPORACION CREDOMATIC S.A. (CC)	19,578.29	0.00	0%
Mercado de Reportos				
BONO DE PRENDA EN DOLARES (PRES)	ALMEXSA (ALMEX)	0.00	250,000.00	0%
PAPEL COMERCIAL EN DOLARES (PCS)	NICARAGUA SUGAR ESTATES LTD. (NSEL)	0.00	61,079.36	0%
Sector Publico				
Mercado Opcional				
BONO DE PAGO POR INDEMNIZACION (BPI)	MINISTERIO DE HACIENDA (MFIN)	72,546,464.12	1,882,033.95	13%
CERTIFICADO NEGOCIABLE DE INVERSION (CENI)	BANCO CENTRAL DE NICARAGUA (BCN)	157,782,283.65	21,440,613.72	56%
Mercado Primario				
CERTIFICADO NEGOCIABLE DE INVERSION (CENI)	BANCO CENTRAL DE NICARAGUA (BCN)	167,377,000.00	0.00	22%
Mercado Secundario				
BONO DE PAGO POR INDEMNIZACION (BPIS)	MINISTERIO DE HACIENDA (MFIN)	16,611,032.31	0.00	2%
CUPON DE BONO DE PAGO POR INDEMNIZACION (C)	MINISTERIO DE HACIENDA (MFIN)	115,779.09	0.00	0%
BONO DE PAGO POR INDEMNIZACION (BPI)	MINISTERIO DE HACIENDA (MFIN)	7,929,890.04	0.00	1%
Mercado de Reportos				
BONO DE PAGO POR INDEMNIZACION (BPI)	MINISTERIO DE HACIENDA (MFIN)	9,138.46	234,273.11	0%
		428,987,165.96	26,870,921.50	100%

Rendimientos Promedios en Mercado Primario

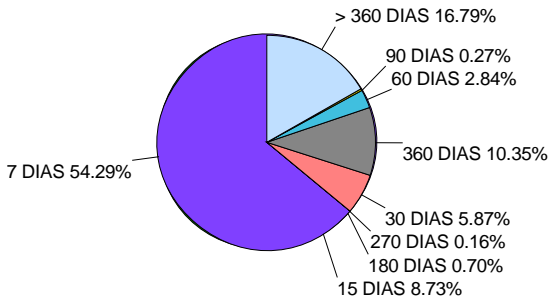
Plazo	CORDOBAS			DOLARES		
	Emisor	Título	Rendimiento	Emisor	Título	Rendimiento
30				NSEL	CI\$	7.25%
90				DELTA	PC\$	8.00%
				NSEL	CI\$	8.00%
180				CAFE	CI\$	8.75%
				DELTA	PC\$	8.50%
				NSEL	CI\$	9.00%
				NSEL	PAGAS\$	10.25%
270				CAFE	CI\$	9.00%
				NSEL	CI\$	9.50%
360	BCN	CENI	11.39%	NSEL	PAGAS\$	10.21%
370				BCR	CIAG\$	8.77%
720	BCN	CENI	13.35%			

Nota: Los rendimientos de los títulos en córdobas son indexados al dólar.

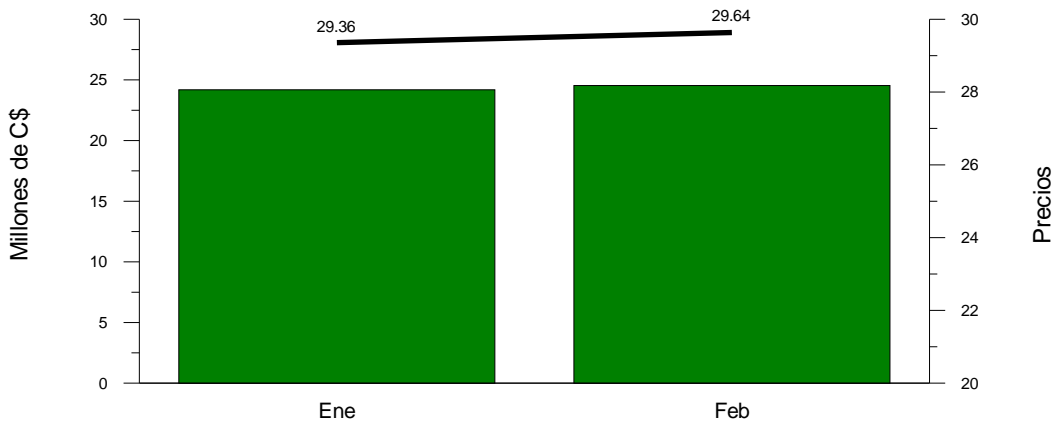
EVOLUCION DEL VOLUMEN NEGOCIADO



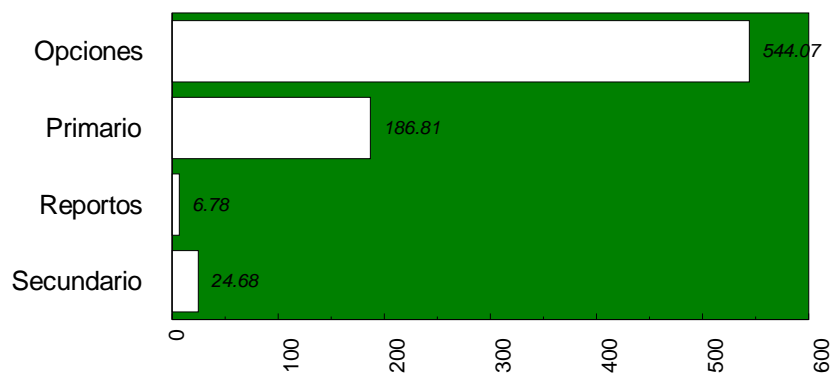
Volumen Negociado: Desglose por Plazo



Volumen Negociado y Precios Promedios BPI'S



Volumen Negociado por Mercado en Millones de C\$



Participación de los Puestos de Bolsa en el Mercado

	Total	Opciones	Reportos	Primario	Secundario
BAC VALORES	17 %	6 %	11 %	73 %	13 %
FINVAL S.A.	15 %	15 %	0 %	11 %	21 %
INVERCASA	14 %	18 %	0 %	0 %	9 %
INVERCENTRO	12 %	15 %	1 %	2 %	4 %
INVERCAPITAL	9 %	10 %	1 %	5 %	8 %
PROVALORES	8 %	8 %	0 %	8 %	0 %
BCD VALORES	7 %	8 %	46 %	0 %	18 %
LAFISE VALORES	7 %	8 %	0 %	0 %	2 %
INVEREXPO	5 %	6 %	41 %	0 %	0 %
INTERBOLSA S.A.	4 %	6 %	0 %	0 %	0 %
INVESTA	1 %	1 %	0 %	0 %	24 %
INVERNIC	0 %	0 %	0 %	0 %	0 %