



<http://www.bolsanic.com>

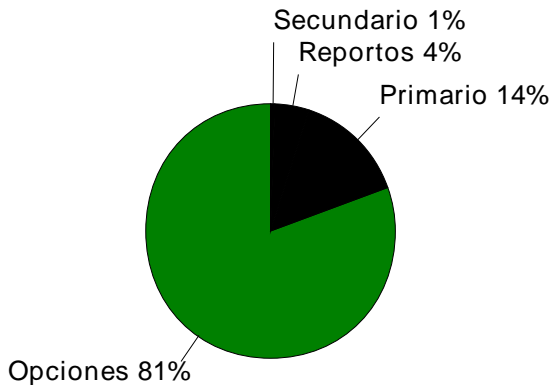
Bolsa de Valores de Nicaragua

Junio 2000

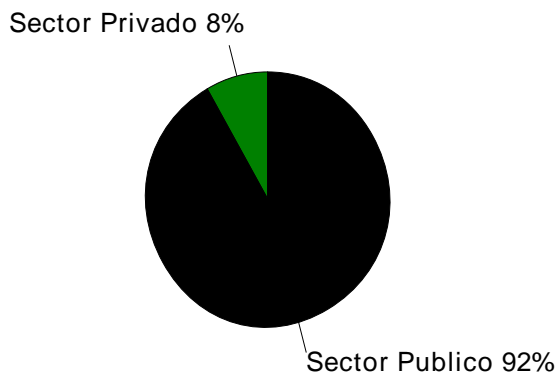
boletín de operaciones

Volumen Negociado: C\$1,046,119,066.39
Tipo de Cambio Promedio: 12.66

Volumen Negociado: Desglose por Mercado



Volumen Negociado: Desglose por Sector



R e n d i m i e n t o s

CORDOBAS

Días	Máximo	Mínimo	Promedio
7	19.86%	11.00%	14.33%
15	14.70%	12.50%	13.20%
30	16.50%	11.50%	15.03%
60	20.00%	13.00%	14.82%
720	17.50%	15.75%	16.82%
900	40.78%	18.00%	31.53%

DOLARES

Días	Máximo	Mínimo	Promedio
7	13.00%	6.99%	9.48%
15	14.00%	7.05%	10.00%
30	16.50%	1.00%	12.78%
60	14.00%	8.00%	11.03%
90	14.00%	8.00%	12.37%
180	14.00%	9.00%	9.50%
270	10.00%	9.50%	9.78%
360	10.50%	8.75%	9.95%

Nota: Los rendimientos en córdobas son indexados al dólar

B o n o s d e P a g o p o r I n d e m n i z a c i ó n

Precios

Rendimientos

Vencimiento	Volumen C\$	Máximo	Mínimo	Promedio	Máximo	Mínimo	Promedio
2008	647,474.80	48.00%	45.50%	45.92%	24.28%	20.87%	23.68%
2009	39,493.00	40.50%	38.00%	40.37%	24.85%	24.31%	24.33%
2010	76,533.12	43.00%	40.50%	41.08%	21.85%	17.83%	20.87%
2011	562,528.32	35.00%	35.00%	35.00%	23.06%	23.06%	23.06%
2012	1,574,093.64	34.15%	29.00%	29.35%	23.95%	21.84%	23.76%
2013	202,600.21	31.00%	27.50%	28.48%	23.60%	22.28%	23.24%
2014	921,515.23	26.40%	23.00%	23.90%	25.95%	22.04%	24.63%
2015	2,120,281.89	25.00%	17.50%	18.62%	27.67%	21.42%	26.36%
Total ...	6,144,520.21	48.00%	17.50%	27.28%	27.67%	17.83%	24.67%

Volumen Negociado por Tipo de Título

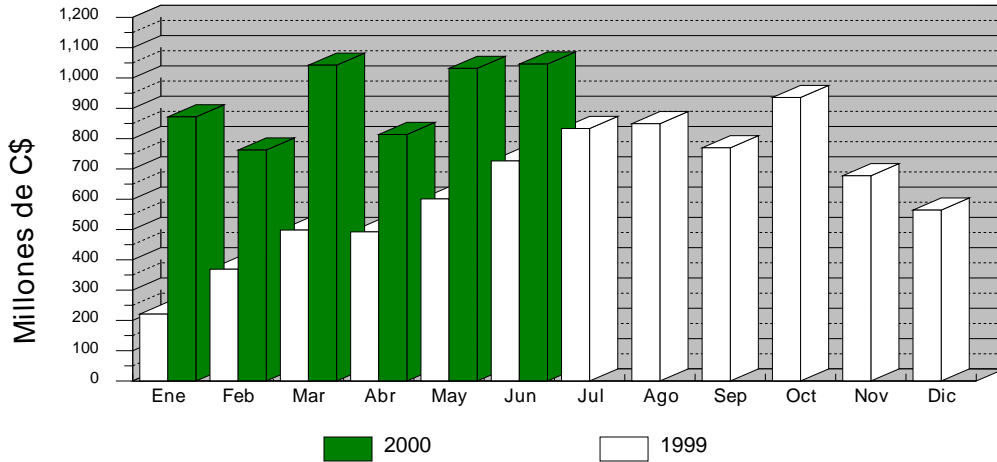
Títulos	Emisor	C\$	\$	%
Sector Privado				
<i>Mercado Opcional</i>				
BONO DE PRENDA EN DOLARES (PRES)	SERVICIOS NAVIEROS Y MARITIMOS (SEMAR)	12,910,193.96	4,276,380.07	6%
CERTIFICADO DE INVERSION (CI)	CORPORACION CREDOMATIC S.A. (CC)	0.00	15,000.00	0%
<i>Mercado Primario</i>				
CERTIAGRO (CIAG\$)	BANCO DE CREDITO CENTROAMERICANO (BCR)	0.00	195,000.00	0%
CERTIFICADO DE INVERSION EN DOLARES (CI\$)	CAFE SOLUBLE (CAFE)	0.00	458,000.00	1%
CERTIFICADO DE INVERSION EN DOLARES (CI\$)	NICARAGUA SUGAR ESTATES LTD. (NSEL)	0.00	377,000.00	0%
PAPEL COMERCIAL EN DOLARES (PCS)	FINANCIERA DELTA (DELTA)	0.00	138,000.00	0%
<i>Mercado de Reportos</i>				
PAPEL COMERCIAL EN DOLARES (PCS)	NICARAGUA SUGAR ESTATES LTD. (NSEL)	0.00	235,947.06	0%
Sector Publico				
<i>Mercado Opcional</i>				
BONO DE PAGO POR INDEMNIZACION (BPI)	MINISTERIO DE HACIENDA (MFIN)	15,814,727.29	11,247,824.67	15%
BONO EXTERNO (BOMEX\$)	BANCO CENTRAL DE NICARAGUA (BCN)	12,000,821.91	8,451,218.34	11%
CERTIFICADO NEGOCIABLE DE INVERSION (CENI)	BANCO CENTRAL DE NICARAGUA (BCN)	315,453,962.21	14,435,189.10	48%
<i>Mercado Primario</i>				
CERTIFICADO NEGOCIABLE DE INVERSION (CENI)	BANCO CENTRAL DE NICARAGUA (BCN)	135,621,000.00	0.00	13%
<i>Mercado Secundario</i>				
BONO DE PAGO POR INDEMNIZACION (BPI\$)	MINISTERIO DE HACIENDA (MFIN)	3,949,192.34	0.00	0%
CUPON DE BPI ESTANDARIZADO (CBPI\$)	MINISTERIO DE HACIENDA (MFIN)	105,293.85	0.00	0%
BONO DE PAGO POR INDEMNIZACION (BPI)	MINISTERIO DE HACIENDA (MFIN)	2,195,327.87	0.00	0%
<i>Mercado de Reportos</i>				
BONO DE PAGO POR INDEMNIZACION (BPI)	MINISTERIO DE HACIENDA (MFIN)	0.00	29,328.83	0%
CERTIFICADO NEGOCIABLE DE INVERSION (CENI)	BANCO CENTRAL DE NICARAGUA (BCN)	0.00	3,432,466.35	4%
		498,050,519.43	43,291,354.42	100%

Rendimientos Promedios en Mercado Primario

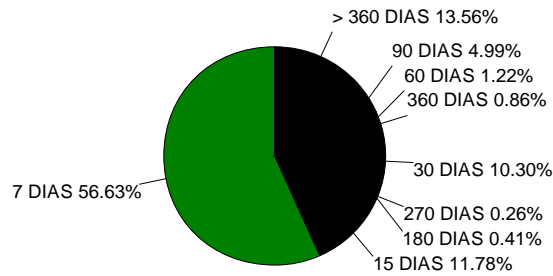
Plazo	CORDOBAS			DOLARES		
	Emisor	Título	Rendimiento	Emisor	Título	Rendimiento
30				NSEL	CI\$	7.25%
60				NSEL	CI\$	8.00%
90				DELTA	PC\$	8.25%
180				NSEL	CI\$	9.44%
270				NSEL	CI\$	9.78%
360				CAFE	CI\$	10.41%
370				DELTA	PC\$	10.00%
720	BCN	CENI	16.82%	BCR	CIAG\$	8.84%

Nota: Los rendimientos de los títulos en córdobas son indexados al dólar.

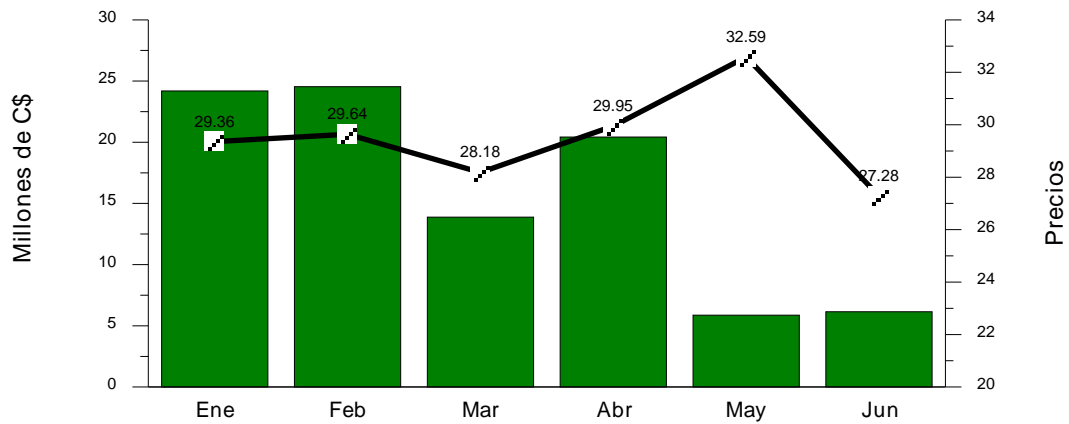
EVOLUCION DEL VOLUMEN NEGOCIADO



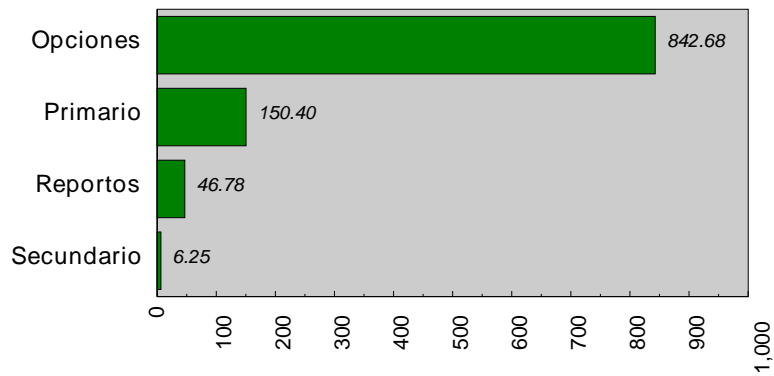
Volumen Negociado: Desglose por Plazo



Volumen Negociado y Precios Promedios BPI'S



Volumen Negociado por Mercado en Millones de C\$



Participación de los Puestos de Bolsa en el Mercado

	Total	Opciones	Primario	Reportos	Secundario
BAC VALORES	10 %	10 %	14 %	6 %	11 %
BCD VALORES	3 %	3 %	3 %		
FINVAL S.A.	24 %	25 %	2 %	47 %	
INTERBOLSA S.A.	7 %	8 %			1 %
INVERCAPITAL	9 %	11 %		0 %	3 %
INVERCASA	19 %	22 %			2 %
INVERCENTRO	10 %	7 %	11 %	47 %	51 %
INVEREXPO	3 %	3 %			2 %
INVERNIC	2 %	2 %	3 %		0 %
INVESTA	1 %	1 %			7 %
LAFISE VALORES	4 %	2 %	28 %		1 %
PROVALORES	8 %	5 %	39 %		22 %