



# Bolsa de Valores de Nicaragua

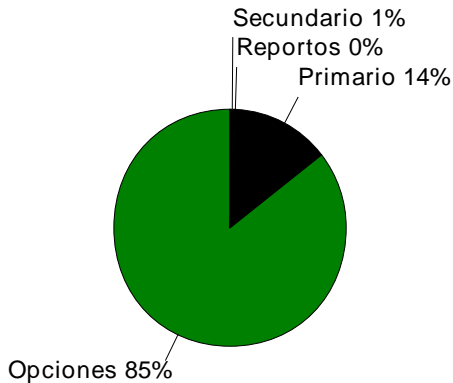
Mayo 2000

boletín de operaciones

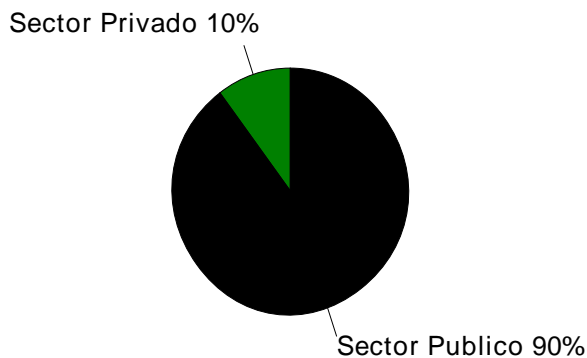
<http://www.bolsanic.com>

**Volumen Negociado:** C\$1,032,046,235.04  
**Tipo de Cambio Promedio:** 12.59

## Volumen Negociado: Desglose por Mercado



## Volumen Negociado: Desglose por Sector



## R e n d i m i e n t o s

### CORDOBAS

Días	Máximo	Mínimo	Promedio
7	20.15%	5.89%	10.27%
15	9.00%	9.00%	9.00%
30	15.00%	11.25%	14.83%
60	12.00%	12.00%	12.00%
90	15.56%	9.00%	15.40%
540	24.00%	19.73%	22.26%
720	16.25%	15.00%	15.80%

### DOLARES

Días	Máximo	Mínimo	Promedio
7	15.00%	4.49%	8.54%
15	11.50%	8.50%	10.11%
30	16.50%	7.00%	12.87%
60	15.00%	7.50%	12.07%
90	13.50%	8.00%	11.69%
180	14.00%	9.00%	10.33%
270	9.50%	9.50%	9.50%
360	10.00%	8.75%	9.15%

Nota: Los rendimientos en córdobas son indexados al dólar

## B o n o s   d e   P a g o   p o r   I n d e m n i z a c i ó n

### Precios

### Rendimientos

Vencimiento	Volumen C\$	Máximo	Mínimo	Promedio	Máximo	Mínimo	Promedio
2008	213,536.25	45.00%	45.00%	45.00%	24.12%	24.12%	24.12%
2009	289,741.39	43.00%	39.50%	40.10%	24.52%	21.39%	23.94%
2011	4,075,664.15	34.15%	34.15%	34.15%	22.45%	22.44%	22.44%
2013	61,363.76	30.00%	28.00%	28.05%	22.25%	21.32%	22.22%
2014	907,402.74	30.00%	24.00%	24.44%	24.64%	20.78%	23.89%
2015	319,371.89	23.00%	20.00%	21.54%	24.95%	22.06%	23.37%
Total ...	<b>5,867,080.18</b>	<b>45.00%</b>	<b>20.00%</b>	<b>32.59%</b>	<b>24.95%</b>	<b>20.78%</b>	<b>22.85%</b>

## Volumen Negociado por Tipo de Título

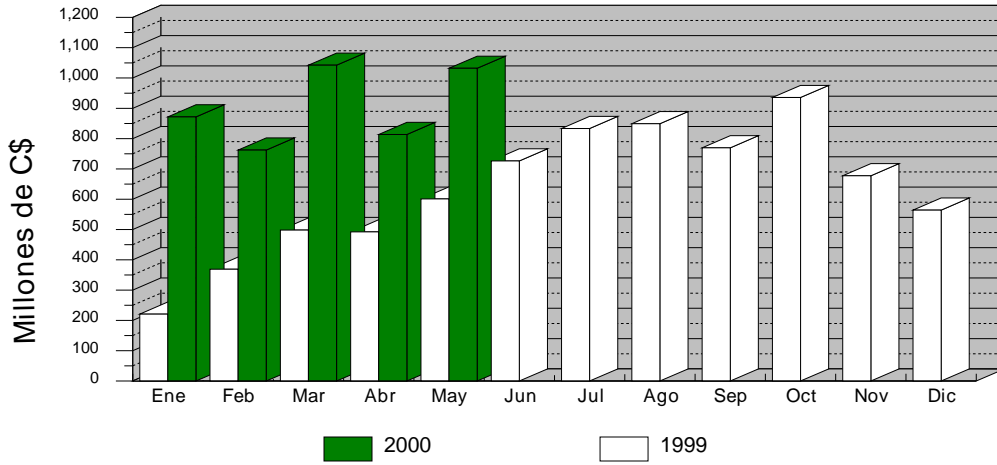
Títulos	Emisor	C\$	\$	%
<b>Sector Privado</b>				
<b>Mercado Opcional</b>				
BONO DE PRENDA EN DOLARES (PRES)	SERVICIOS NAVIEROS Y MARITIMOS (SEMAR)	17,160,193.96	6,348,460.07	9%
PAPEL COMERCIAL EN DOLARES (PCS)	FINANCIERA DELTA (DELTA)	0.00	60,346.17	0%
<b>Mercado Primario</b>				
CERTIAGRO (CIAG\$)	BANCO DE CREDITO CENTROAMERICANO (BCR)	0.00	81,000.00	0%
CERTIFICADO DE INVERSION EN DOLARES (CI\$)	CAFE SOLUBLE (CAFE)	0.00	68,000.00	0%
CERTIFICADO DE INVERSION EN DOLARES (CI\$)	NICARAGUA SUGAR ESTATES LTD. (NSEL)	0.00	268,000.00	0%
PAPEL COMERCIAL EN DOLARES (PCS)	FINANCIERA DELTA (DELTA)	0.00	105,000.00	0%
<b>Mercado Secundario</b>				
CERTIFICADO DE INVERSION EN DOLARES (CI\$)	CAFE SOLUBLE (CAFE)	0.00	5,000.00	0%
<b>Mercado de Reportos</b>				
PAPEL COMERCIAL EN DOLARES (PCS)	NICARAGUA SUGAR ESTATES LTD. (NSEL)	0.00	76,936.68	0%
<b>Sector Publico</b>				
<b>Mercado Opcional</b>				
BONO DE PAGO POR INDEMNIZACION (BPI)	MINISTERIO DE HACIENDA (MFIN)	37,880,714.52	7,038,525.51	12%
BONO EXTERNO (BOMEX\$)	BANCO CENTRAL DE NICARAGUA (BCN)	54,461,001.71	7,988,208.37	15%
CERTIFICADO NEGOCIABLE DE INVERSION (CENI)	BANCO CENTRAL DE NICARAGUA (BCN)	226,925,632.07	21,785,224.18	49%
<b>Mercado Primario</b>				
CERTIFICADO NEGOCIABLE DE INVERSION (CENI)	BANCO CENTRAL DE NICARAGUA (BCN)	136,261,000.00	0.00	13%
<b>Mercado Secundario</b>				
BONO DE PAGO POR INDEMNIZACION (BPI\$)	MINISTERIO DE HACIENDA (MFIN)	1,346,814.67	0.00	0%
CUPON DE BPI ESTANDARIZADO (CBPI\$)	MINISTERIO DE HACIENDA (MFIN)	142,591.99	0.00	0%
BONO DE PAGO POR INDEMNIZACION (BPI)	MINISTERIO DE HACIENDA (MFIN)	4,520,265.51	0.00	0%
CUPON DE BONO DE PAGO POR INDEMNIZACION (CBPI)	MINISTERIO DE HACIENDA (MFIN)	113,375.71	0.00	0%
<b>Mercado de Reportos</b>				
BONO DE PAGO POR INDEMNIZACION (BPI)	MINISTERIO DE HACIENDA (MFIN)	0.00	117,685.43	0%
		<b>478,811,590.14</b>	<b>43,942,386.41</b>	<b>100%</b>

## Rendimientos Promedios en Mercado Primario

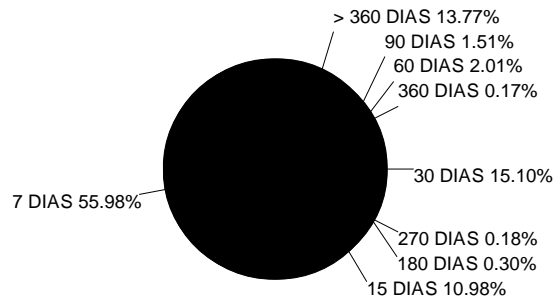
Plazo	CORDOBAS			DOLARES		
	Emisor	Título	Rendimiento	Emisor	Título	Rendimiento
30				NSEL	CI\$	7.20%
90				DELTA	PC\$	8.00%
180				DELTA	PC\$	9.25%
				NSEL	CI\$	9.01%
240				NSEL	CI\$	9.50%
270				CAFE	CI\$	9.50%
				DELTA	PC\$	9.50%
				NSEL	CI\$	9.50%
360				CAFE	CI\$	9.50%
				DELTA	PC\$	10.00%
370				BCR	CIAG\$	8.82%
720	BCN	CENI	15.80%			

Nota: Los rendimientos de los títulos en córdobas son indexados al dólar.

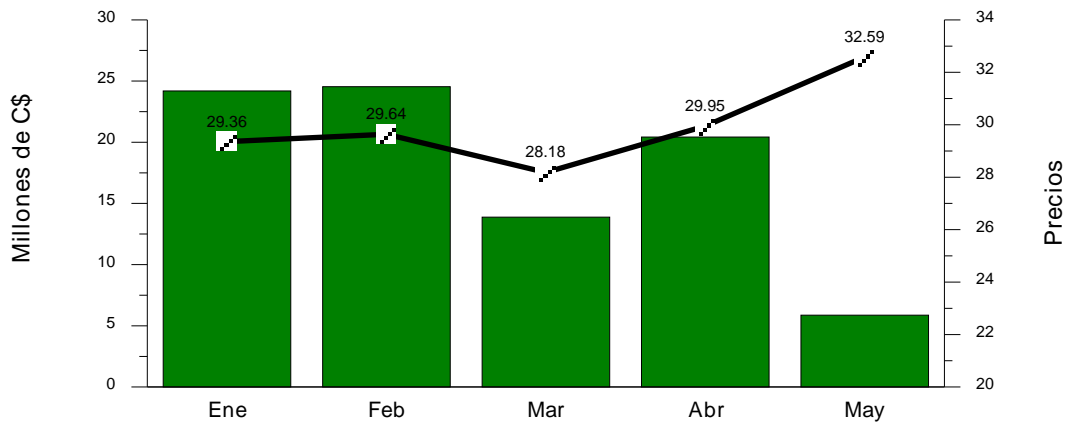
### EVOLUCION DEL VOLUMEN NEGOCIADO



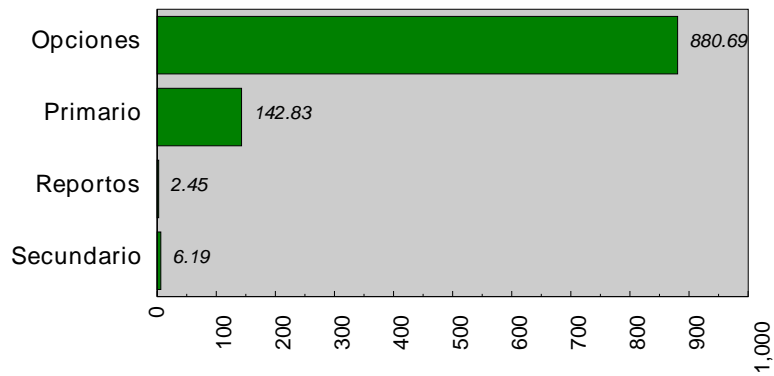
### Volumen Negociado: Desglose por Plazo



### Volumen Negociado y Precios Promedios BPI'S



**Volumen Negociado por Mercado en Millones de C\$**



**Participación de los Puestos de Bolsa en el Mercado**

	Total	Opciones	Primario	Reportos	Secundario
BAC VALORES	6 %	6 %	3 %	40 %	4 %
BCD VALORES	7 %	7 %	5 %		0 %
FINVAL S.A.	17 %	18 %		13 %	
INTERBOLSA S.A.	7 %	8 %			1 %
INVERCAPITAL	17 %	17 %	8 %	35 %	0 %
INVERCASA	17 %	18 %			2 %
INVERCENTRO	11 %	8 %	40 %	13 %	4 %
INVEREXPO	6 %	7 %	2 %		4 %
INVERNIC	2 %	1 %	8 %		1 %
INVESTA	1 %	1 %			38 %
LAFISE VALORES	3 %	3 %	10 %		9 %
PROVALORES	7 %	5 %	24 %		37 %