



Bolsa de Valores de Nicaragua

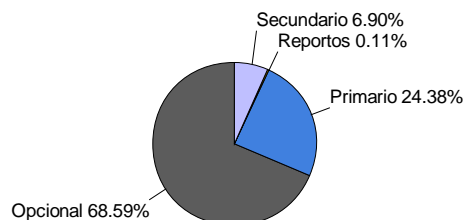
Enero 2001

boletín de operaciones

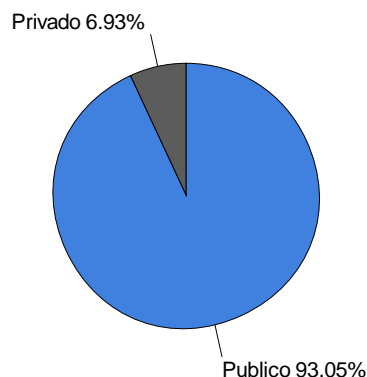
Volumen Negociado: **C\$593,546,360.33**

Tipo de Cambio Promedio: **13.11**

Volumen Negociado: Desglose por Mercado



Volumen Negociado: Desglose por Sector



Rendimientos

CORDOBAS			
Días	Máximo	Mínimo	Promedio
7	15.00%	4.00%	9.69%
15	12.00%	11.00%	11.78%
90	12.00%	12.00%	12.00%
180	25.00%	20.11%	24.89%
270	20.86%	16.00%	16.00%
360	25.19%	14.36%	17.03%
540	25.32%	17.95%	18.06%
720	25.00%	17.33%	18.32%
DOLARES			
Días	Máximo	Mínimo	Promedio
7	14.00%	9.00%	10.01%
15	12.00%	9.50%	10.09%
30	13.50%	10.00%	12.28%
60	14.50%	12.50%	13.50%
90	14.00%	8.00%	12.90%
180	15.00%	1.00%	10.62%
270	10.25%	9.50%	10.07%
360	12.00%	8.75%	10.03%

Nota: Los rendimientos en córdobas son indexados al dólar

Bonos de Pago por Indemnización

Vencimiento	Volumen C\$	Precios			Rendimientos		
		Máximo	Mínimo	Promedio	Máximo	Mínimo	Promedio
2008	250,516.46	49.00%	30.00%	48.56%	38.91%	22.85%	23.00%
2011	1,096,331.41	33.99%	30.00%	33.68%	27.49%	23.75%	24.01%
2012	141,298.69	30.00%	30.00%	30.00%	24.16%	24.16%	24.16%
2013	676,596.72	29.50%	25.00%	25.80%	29.10%	23.54%	26.51%
2014	4,478,702.69	26.00%	20.00%	21.35%	29.90%	24.14%	28.84%
2015	20,977,954.35	25.00%	20.00%	20.45%	28.15%	22.99%	26.64%
Total ...	27,621,400.32	49.00%	20.00%	21.55%	38.91%	22.85%	26.74%

Volumen Negociado por Tipo de Título

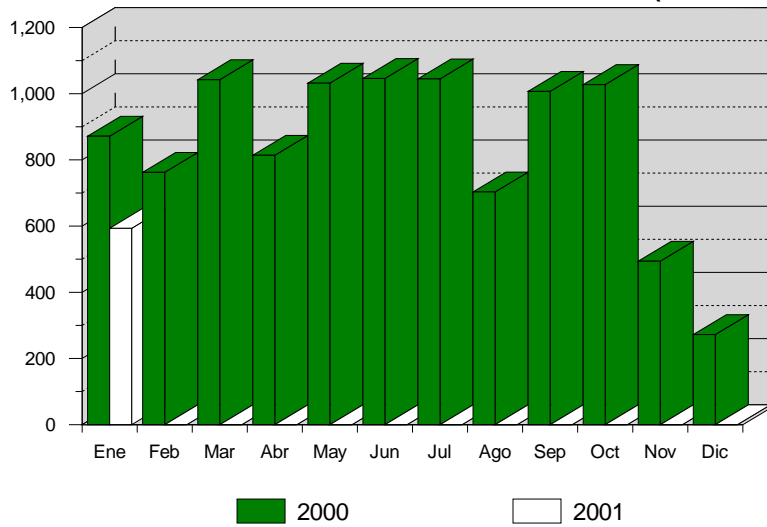
Títulos	Emisor	C\$	\$	%
Sector Privado				
<i>Mercado Opcional</i>				
CERTIFICADO DE INVERSION EN DOLARES (CI\$)	CAFE SOLUBLE (CAFE)	0.00	11,000.00	0%
<i>Mercado Primario</i>				
CERTIAGRO (CIAG\$)	BANCO DE CREDITO CENTROAMERICANO (BCR)	0.00	113,000.00	0%
CERTIFICADO DE INVERSION (CI)	CORPORACION CREDOMATIC S.A. (CC)	32,000.00	0.00	0%
CERTIFICADO DE INVERSION EN DOLARES (CI\$)	CAFE SOLUBLE (CAFE)	0.00	452,000.00	1%
CERTIFICADO DE INVERSION EN DOLARES (CI\$)	NICARAGUA SUGAR ESTATES LTD. (NSEL)	0.00	775,900.00	2%
CERTIFICADO DE INVERSION EN DOLARES (CI\$)	TIP TOP COMERCIAL S.A. (TTC)	0.00	100,000.00	0%
PAGARE A LA ORDEN EN DOLARES (PAGAS)	NICARAGUA SUGAR ESTATES LTD. (NSEL)	0.00	1,592,000.00	4%
PAPEL COMERCIAL EN DOLARES (PC\$)	FINANCIERA DELTA (DELTA)	0.00	89,000.00	0%
Sector Publico				
<i>Mercado Opcional</i>				
BONO DE PAGO POR INDEMNIZACION (BPI)	MINISTERIO DE HACIENDA (MFIN)	0.00	1,278,867.58	3%
BONO EXTERNO (BOMEX\$)	BANCO CENTRAL DE NICARAGUA (BCN)	20,604,650.68	2,780,926.23	10%
CERTIFICADO NEGOCIABLE DE INVERSION (CENI)	BANCO CENTRAL DE NICARAGUA (BCN)	127,422,149.41	15,702,018.94	56%
<i>Mercado Primario</i>				
CERTIFICADO NEGOCIABLE DE INVERSION (CENI)	BANCO CENTRAL DE NICARAGUA (BCN)	103,701,000.00	0.00	17%
<i>Mercado Secundario</i>				
BONO DE PAGO POR INDEMNIZACION (BPI\$)	MINISTERIO DE HACIENDA (MFIN)	22,301,062.36	0.00	4%
CUPON DE BPI ESTANDARIZADO (CBPI\$)	MINISTERIO DE HACIENDA (MFIN)	424,214.01	0.00	0%
BONO DE PAGO POR INDEMNIZACION (BPI)	MINISTERIO DE HACIENDA (MFIN)	5,320,337.96	0.00	1%
CERTIFICADO NEGOCIABLE DE INVERSION (CENI)	BANCO CENTRAL DE NICARAGUA (BCN)	12,930,898.08	0.00	2%
<i>Mercado de Reportos</i>				
BONO DE PAGO POR INDEMNIZACION (BPI)	MINISTERIO DE HACIENDA (MFIN)	0.00	50,370.99	0%
		292,736,312.50	22,945,083.74	100%

Rendimientos Promedios en Mercado Primario

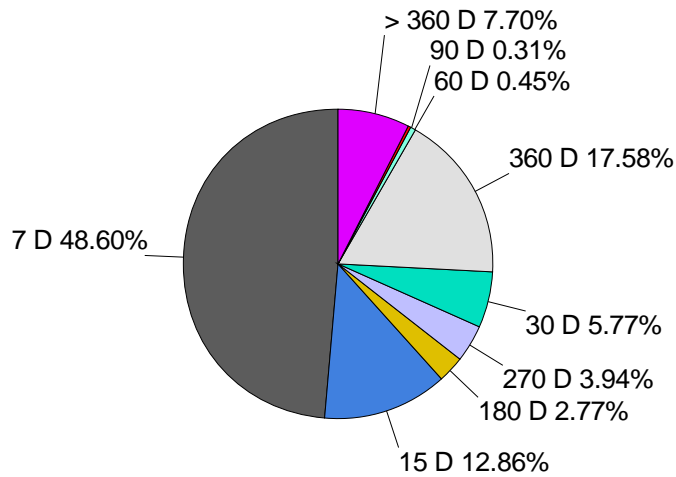
Plazo	CORDOBAS			DOLARES		
	Emisor	Título	Rendimiento	Emisor	Título	Rendimiento
90				CAFE	CI\$	8.50%
				DELTA	PC\$	8.50%
				NSEL	CI\$	8.00%
180				CAFE	CI\$	10.00%
				DELTA	PC\$	9.38%
				NSEL	CI\$	10.38%
270				NSEL	PAGAS\$	10.00%
				CAFE	CI\$	10.25%
				NSEL	CI\$	9.94%
360	BCN	CENI	17.03%	CAFE	CI\$	10.50%
	CC	CI	14.36%	NSEL	PAGAS\$	10.07%
				TTC	CI\$	10.50%
370				BCR	CIAG\$	8.79%
542	BCN	CENI	17.98%			
720	BCN	CENI	18.20%			

Nota: Los rendimientos de los títulos en córdobas son indexados al dólar.

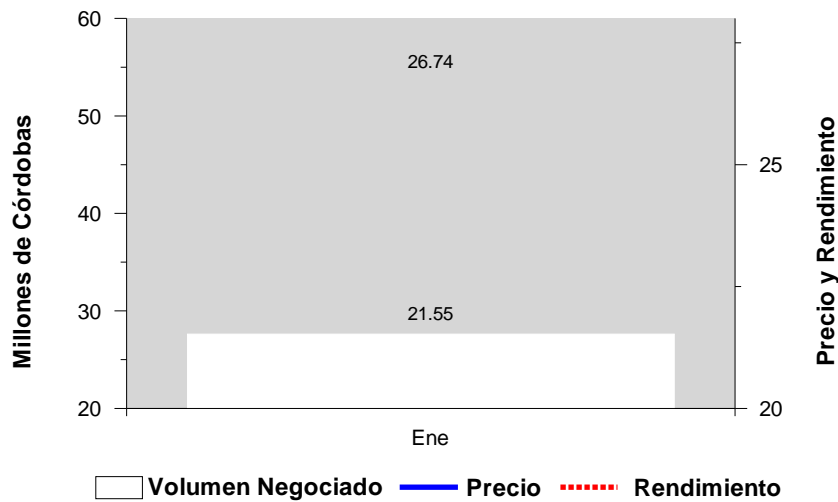
EVOLUCION DEL VOLUMEN NEGOCIADO (Millones de C\$)




Volumen Negociado: Desglose por Plazo



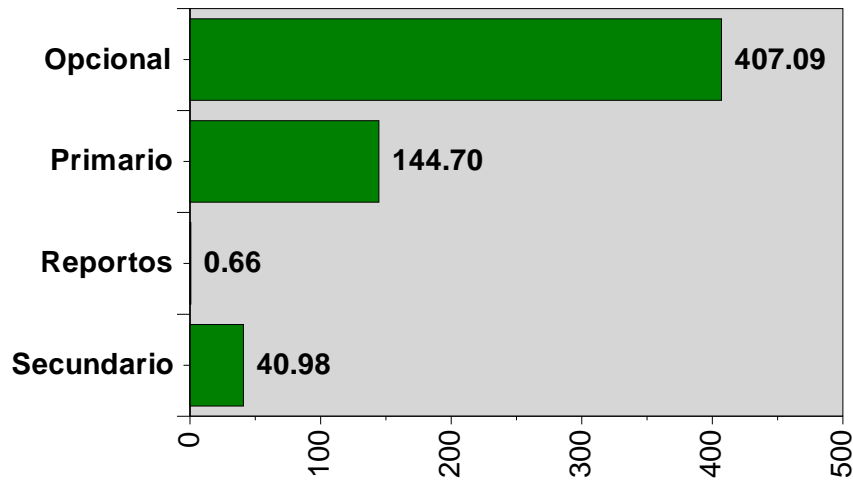
Volumen Negociado, Precio y Rendimiento Promedio BPI'S (Mercado Secundario)



**Volumen Negociado y Rendimiento Promedio
CENI's Banco Central de Nicaragua (Mercado Primario)**



Volumen Negociado por Mercado en Millones de C\$



Participación de los Puestos de Bolsa en el Mercado

	Total	Opciones	Primario	Reportos	Secundario
BAC VALORES	18 %	10 %	57 %		23 %
BCD VALORES	8 %	9 %	8 %		0 %
FINVAL S.A.	15 %	20 %			
INVERCAPITAL	10 %	13 %		17 %	1 %
INVERCASA	3 %	4 %	1 %		3 %
INVERCENTRO	14 %	12 %	12 %	66 %	40 %
INVEREXPO	11 %	13 %	1 %		1 %
INVERNIC	1 %	1 %	0 %		5 %
INVESTA	2 %	2 %			13 %
LAFISE VALORES	6 %	4 %	21 %	17 %	
PROVALORES	12 %	13 %			14 %